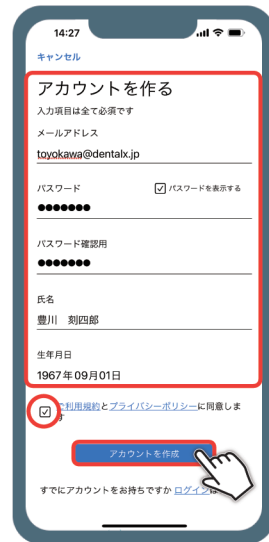


アプリの新規アカウントを作成する

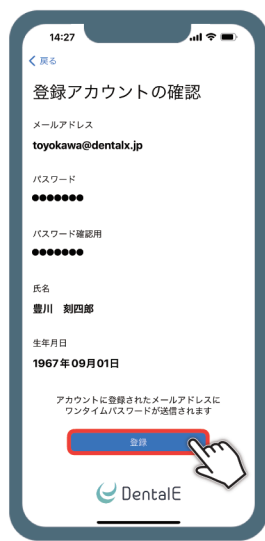
1 新しくアカウントを作るを選択



2 メールアドレスとパスワードを入力、同意しますにチェック☑



3 メールアドレス、氏名、生年月日を確認して登録



4 メールに届いたワンタイムパスワードを入力

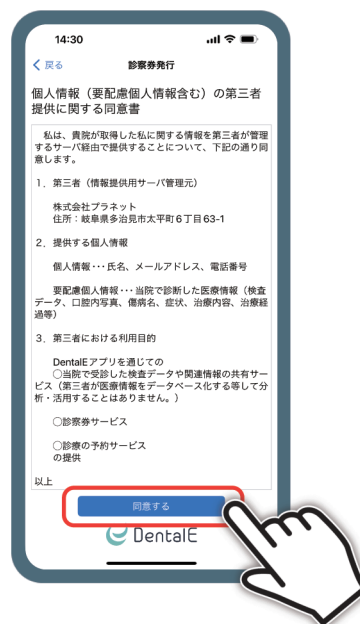


次のページへ

5 診察券を追加 を押す



6 同意する を押す



7 QRコードを 受付に提示



8 診察券発行



以上でご利用になれます